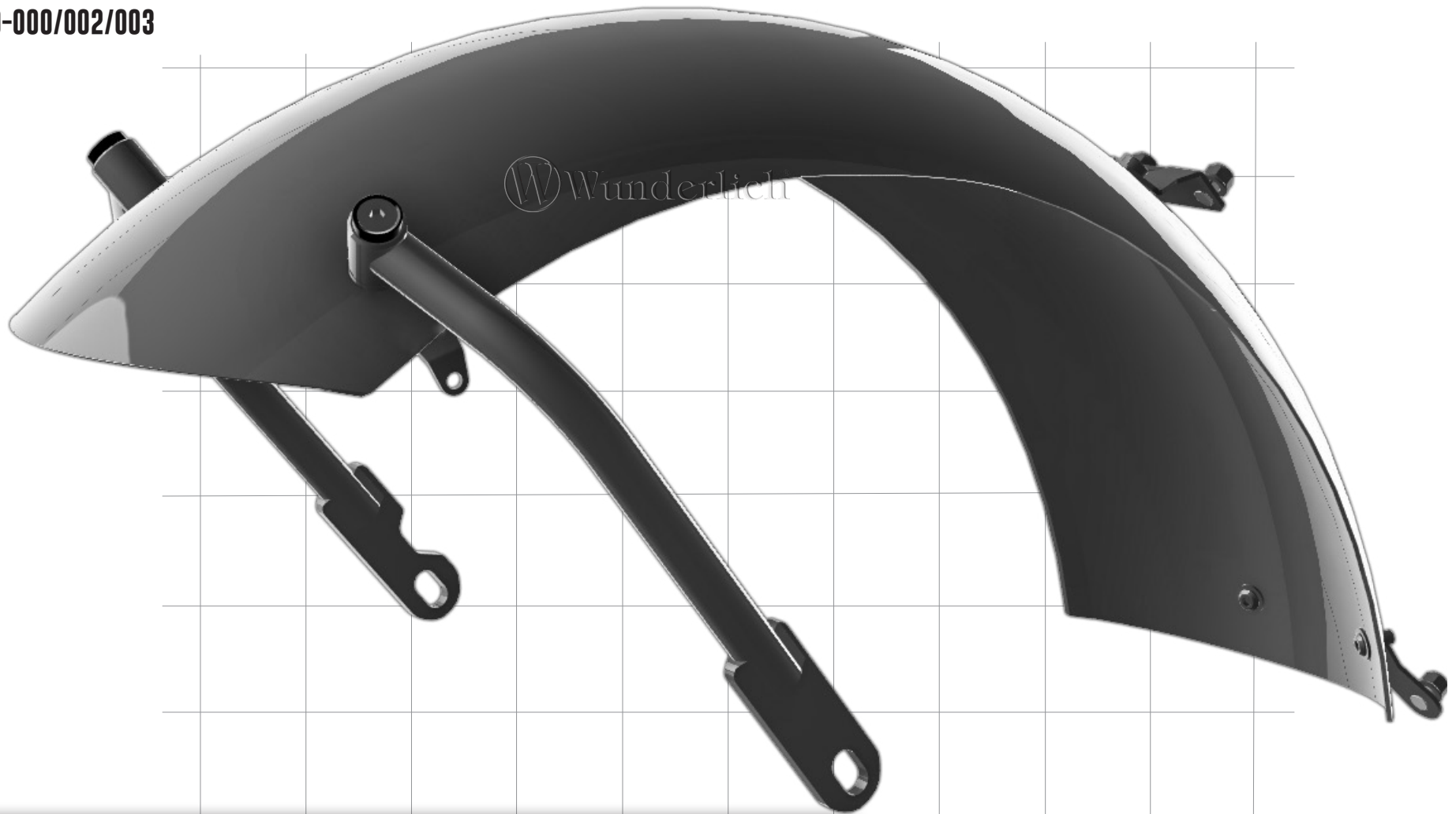


# HECKFENDER ROCKBOB

Rear fender | Parafango posteriore | Guardabarros trasero | Garde-boue arrière

Artikel-Nr.: **18710-000/002/003**

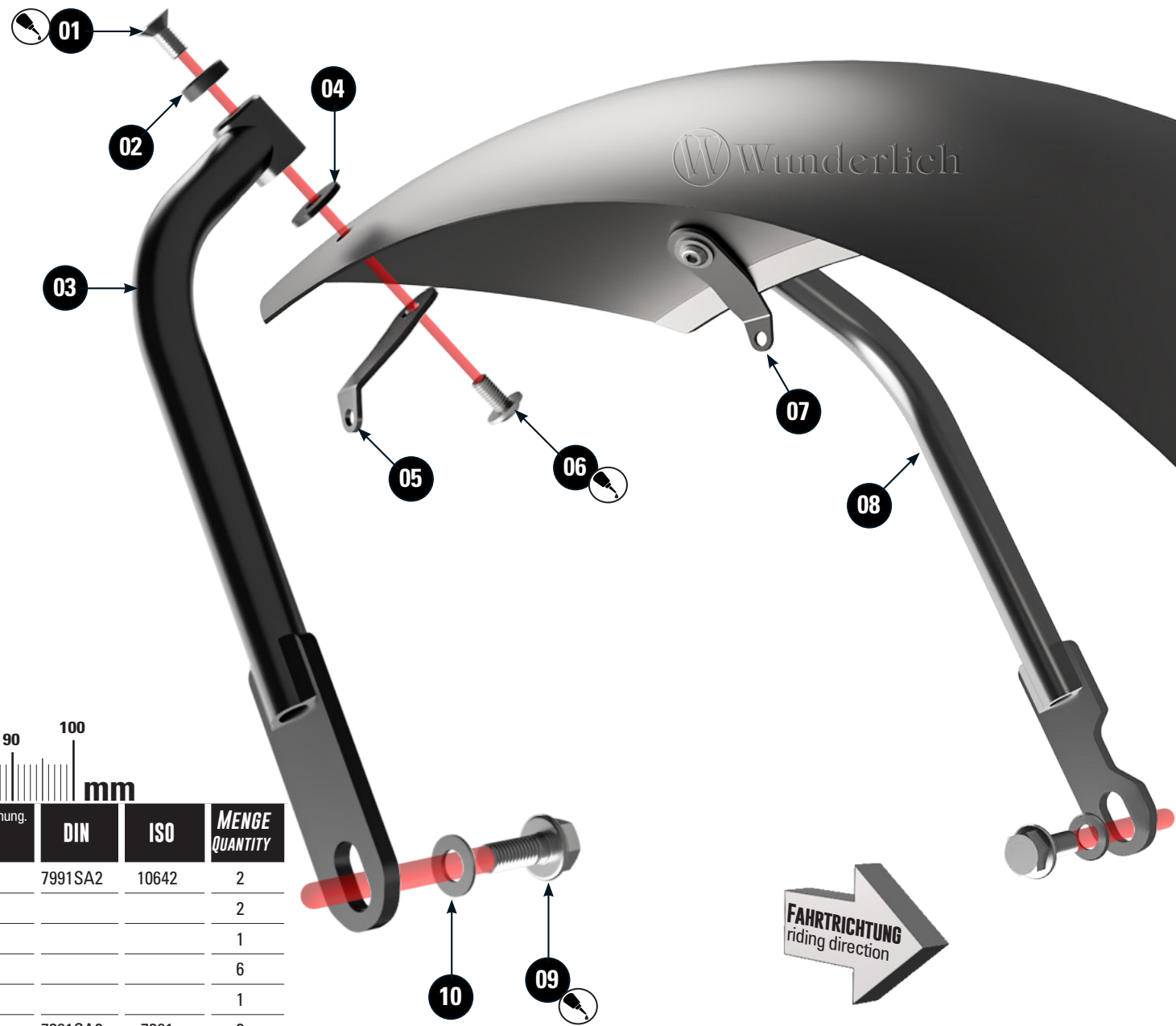


**Bei diesem Heckfender handelt es sich um ein in Handarbeit hergestelltes Produkt, bei dem geringfügiges anpassen vonnöten sein kann.**









*This rear fender is a handmade product that may require minor adjustment.*

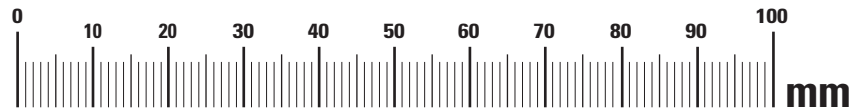
*Ce garde-boue arrière est un produit fabriqué à la main qui peut nécessiter un ajustement mineur.*





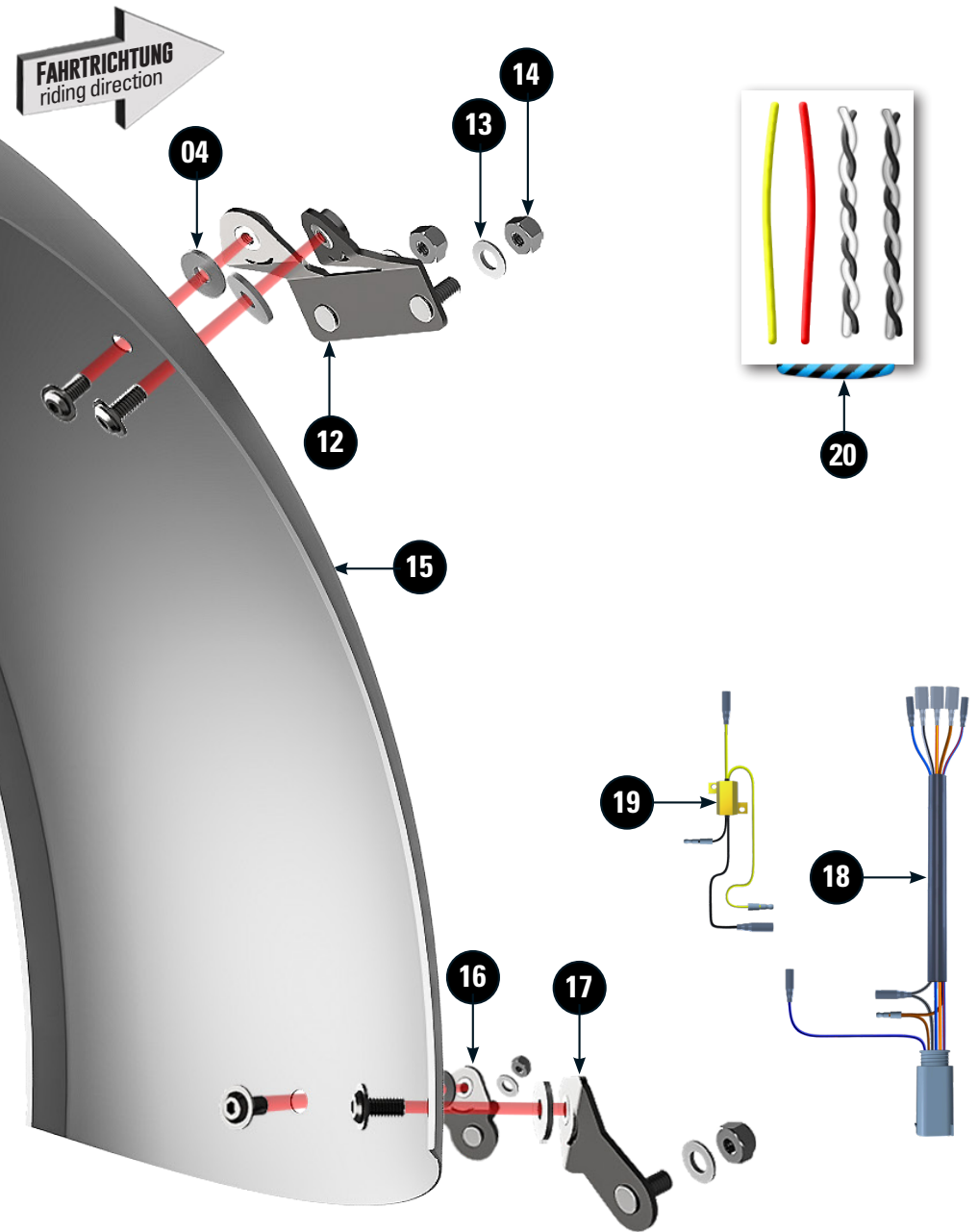
LEGENDE/KEY/FILE LÉGENDE

-  **Anbau Tipp**  
Fitting tip  
Astuce de montage
-  **Achtung**  
Attention  
Attention
-  **Vergrößerung**  
Magnification  
Grossissement
-  **Montagepaste**  
Fitting lubricant  
Lubrifiant de montage
-  **Schraube**  
Screw  
Vis
-  **Schraubensicherung**  
Thread locking fluid  
Freiniflets
-  **Drehmoment**  
Torque  
Torque
-  **Reiniger**  
Cleaner  
Nettoyant



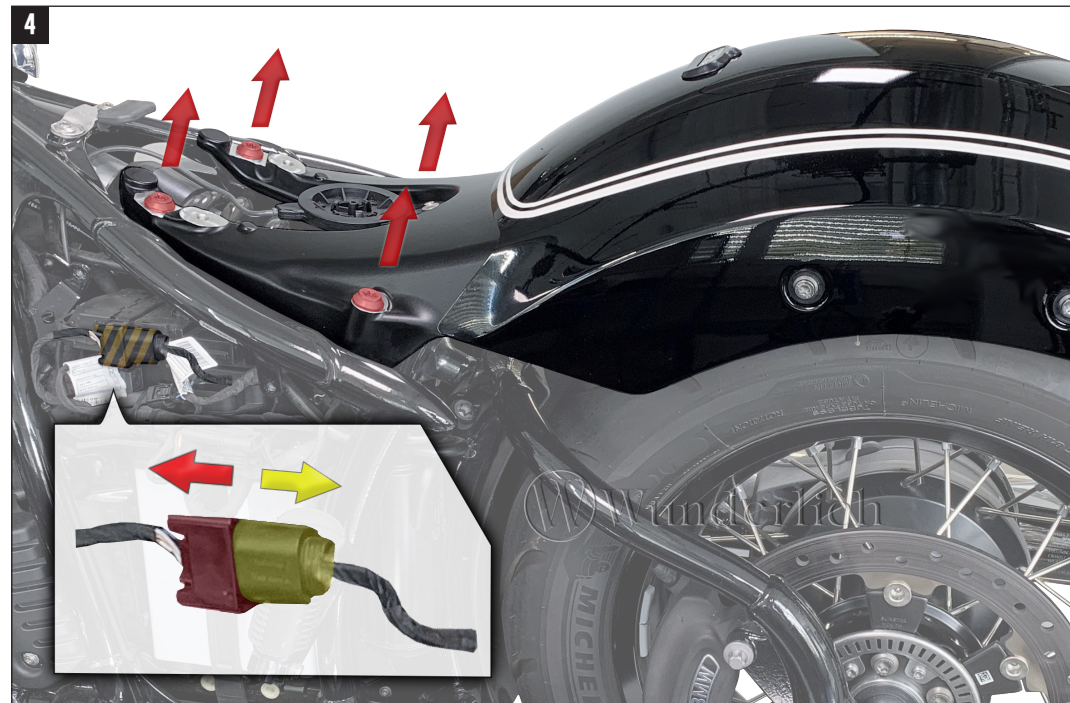


#	BEZEICHNUNG / DESCRIPTION	DE EN FR	Die Farben der Abbildungen dienen nur der Veranschaulichung. The colors are for illustrating purposes only. Les couleurs utilisées sont à titre indicatif seulement.	DIN	ISO	MENGE QUANTITY
1	Senkkopfschraube / Countersunk screw		M6x12	7991SA2	10642	2
2	Rosette / Rosette					2
3	Fenderhalter rechte Seite / Fender bracket right side					1
4	U-Scheibe PVC / Washer PVC					6
5	Blinkerhalter rechte Seite / Indicator bracket right side					1
6	Linsenflanschschraube / Lens head screw		M6x14	7381SA2	7381	2
7	Blinkerhalter linke Seite / Indicator bracket left side					1
8	Fenderhalter links / Fender bracket left side					1
9	Sechskantschraube / Hexagon head screw		M8x20	6921	8100	2
10	Unterlegscheibe / Washer		M8	125SA2	7089	2






#	BEZEICHNUNG / DESCRIPTION	DE / EN / FR	Die Farben der Abbildungen dienen nur der Veranschaulichung. / The colors are for illustrating purposes only. / Les couleurs utilisées sont à titre indicatif seulement.	DIN	ISO	MENGE / QUANTITY
11	Linsenflanschschraube / Lens flange screw		M6x12			4
12	Fenderhalter oben / Fender bracket top					1
13	Unterlegscheibe / Washer		M6	125SA2	7089	2
14	Selbstsichernde Mutter / Selflocking hexagon nut		M6	985SA2	10511	4
15	Heckfender RockBob / Rear fender					1
16	Fenderhalter unten links / Fender bracket bottom left					1
17	Fenderhalter unten rechts / Fender bracket bottom right					1
18	Kabelsatz / Electric kit					1
19	Widerstand / Resistor					1
20	Kabelverlängerung Blinker / Indicator cable extension					4








**DE HINTERRAD LAUT BETRIEBSANLEITUNG AUSBAUEN**

EN Remove rear wheel according to operating instructions.

FR Déposer la roue arrière conformément au mode d'emploi.



**DE HALTER LOSE VORMONTIEREN**

EN Loosely preassemble holder.

FR Pré-assembler le support sans le serrer



09

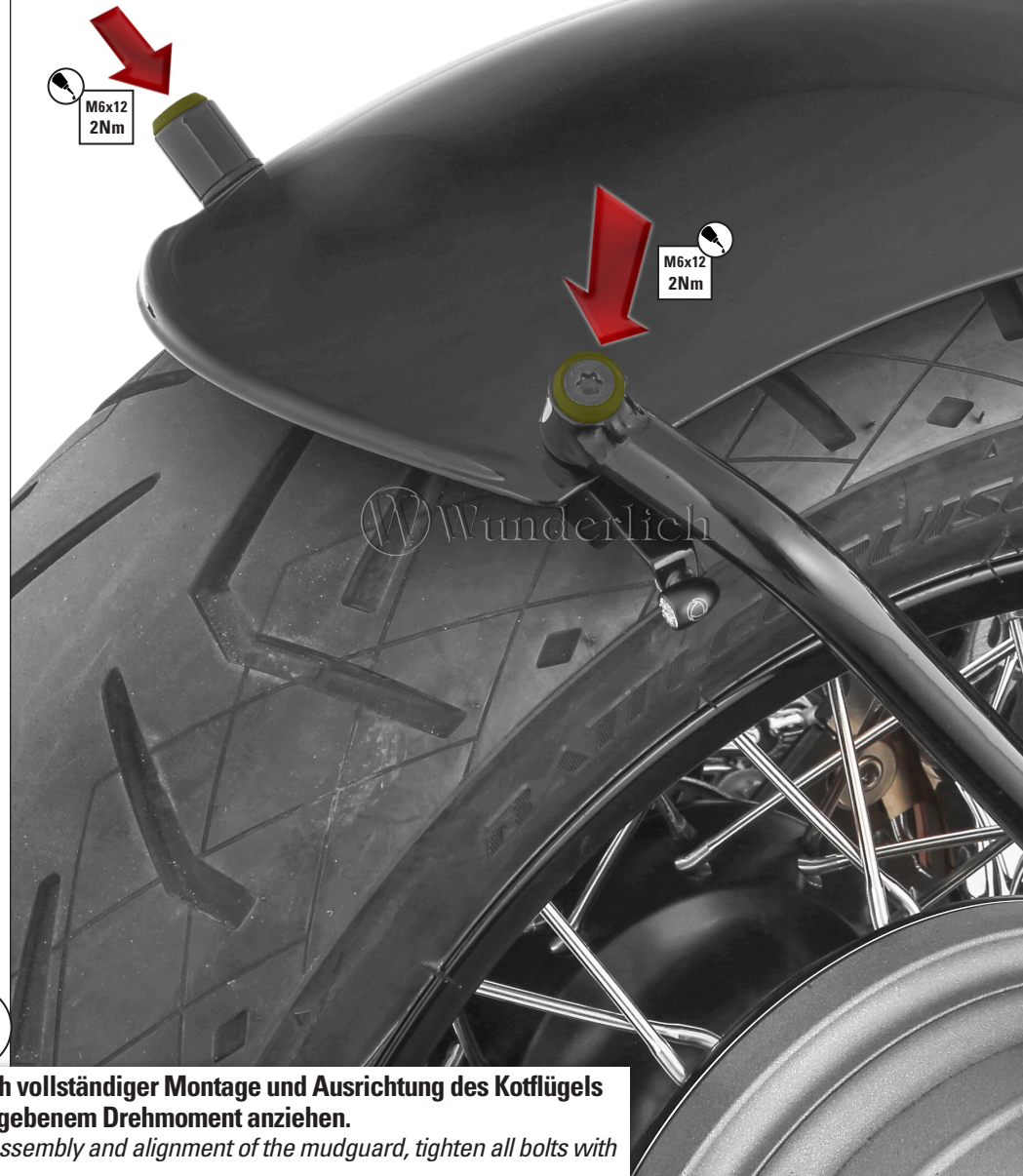


10

## DE HINTERRAD LAUT BETRIEBSANLEITUNG EINBAUEN

EN Mount rear wheel according to operating instructions.

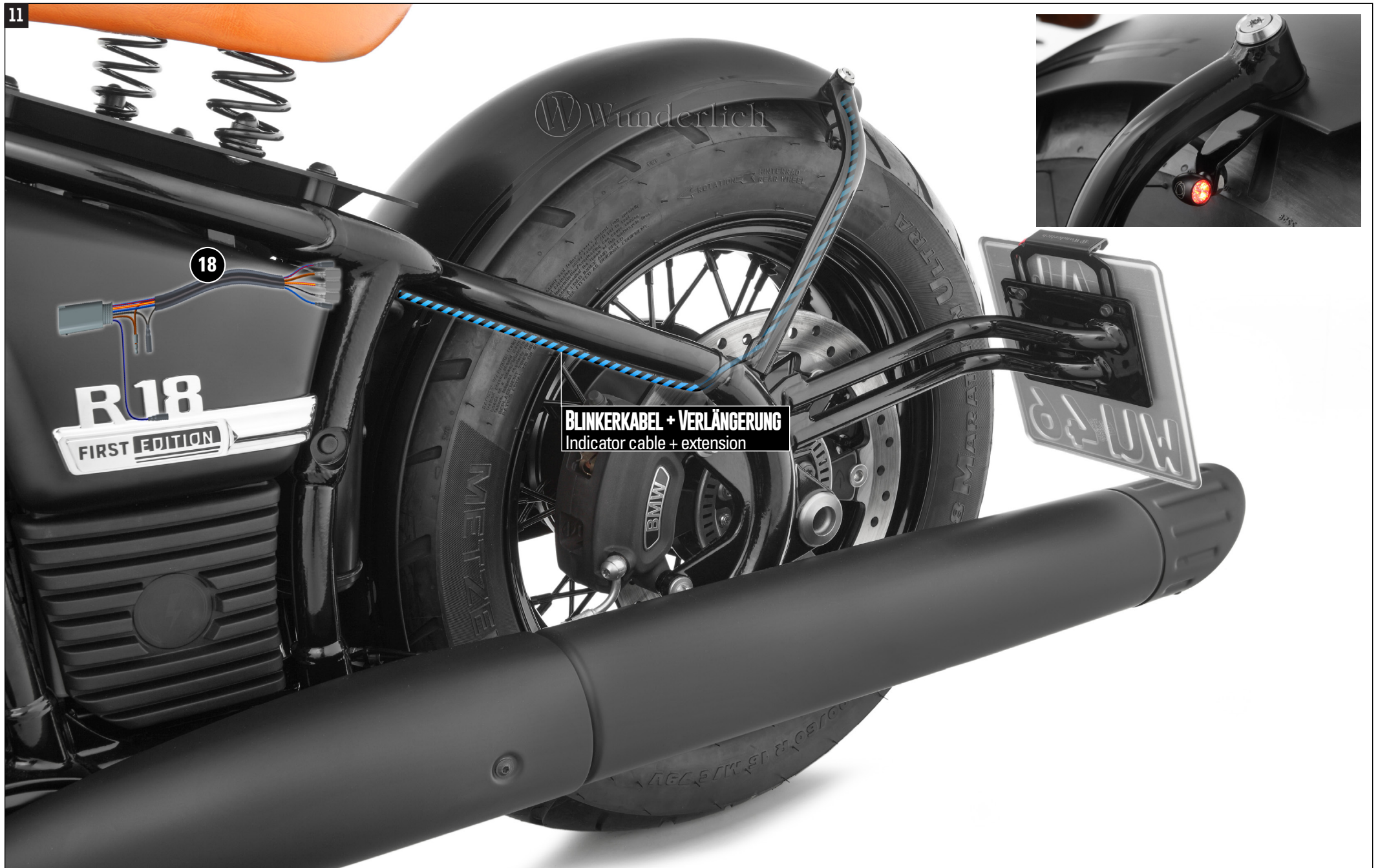
FR Poser la roue arrière conformément au mode d'emploi.



**Auf ausreichenden Abstand zum Reifen achten. Nach vollständiger Montage und Ausrichtung des Kotflügels alle Schrauben mit Schraubensicherung und vorgegebenem Drehmoment anziehen.**

Ensure sufficient distance to the tyre. After complete assembly and alignment of the mudguard, tighten all bolts with threadlocker and specified torque.

Veillez à ce que la distance avec le pneu soit suffisante. Une fois le montage et l'alignement du garde-boue terminés, serrez tous les boulons avec du frein-filet et au couple spécifié.



18

**BLINKERKABEL + VERLÄNGERUNG**  
Indicator cable + extension